

Ohjeet sovelluksen lataamiseen ja kannatuskortin ostamiseen

Lataa Cardu Play-kaupasta Androidiin tästä

<https://play.google.com/store/apps/details?id=fi.mcard.mobile.android>

Lataa Cardu AppStoresta iPhoneeseen tästä

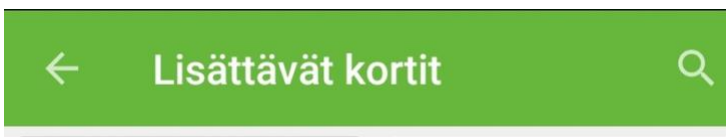
<https://apps.apple.com/fi/app/cardu/id446737859?l=fi>

Kun olet ladannut sovelluksen, rekisteröitynyt Cardun käyttäjäksi ja kirjautunut sisälle olet valmis ostamaan kortin.

1. Cardun lompakko-osuuden yläosassa on + merkki. Paina siitä.



2. Paina suurennuslasin kuvaa tekstin vierestä, jossa lukee lisättävät kortit.



3. Kirjoita "suomalaisen" ja paina siirry tai hae puhelimesta riippuen.




4. Paina kortin kuvaa.

5. Paina kohtaa 30,00€.

18.30 1* VoD LTE 14%

← Suomalaisen urheilun kannat...


Suomalaisen urheilun kannatuskortti 2020




Tämän kortin lunastamalla tuet valitsemaasi urheiluseuraa

Kannatusmaksu
Valitsemallesi seuralle

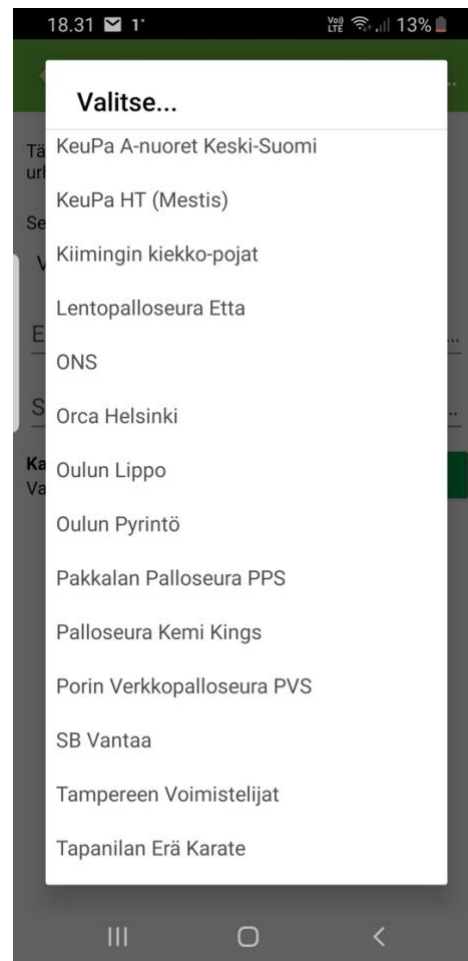
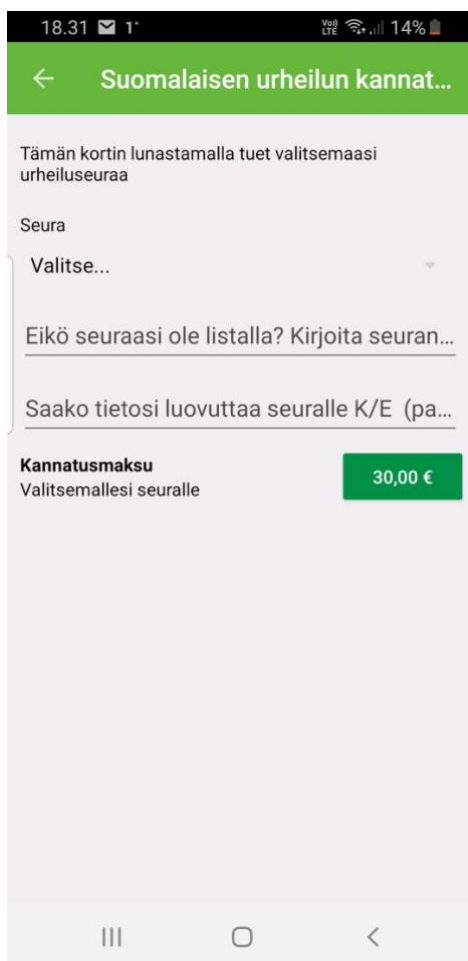
30,00 €

 **Puuttuuko seura?**
Puuttuuko oma seurasi listalta? Listalla on ne seurat jotka on ilmoitettu osoitteeseen su...

 **Kiitos kannatuksesta**
Olet tukenut suomalaista urheilua ja kannattamaasi seuraa. Kortin kuvassa on koodi, jolla voit aktivoida v...

III O <

6. Valitse seura tai kirjoita seuran nimi, ellei se ole listassa.



7. Saako tietoasi käyttää, kirjoita K tai E.

8. Paina uudestaan 30€ painiketta.

9. Maksa pankkikortilla.

10. Ostettu kortti näkyy nyt lompakossa ja sait kuitin ostosta siihen sähköpostiin millä rekisteröidyt Cardun käyttäjäksi.